

INNOBIZ

이노비즈 확인서 온라인 발급 매뉴얼

1. 이노비즈넷 접속 및 로그인

중소벤처기업부 INNOBIZ 기술혁신형중소기업

로그인 | 회원가입 | 사이트맵 | 화면설정

이노비즈란? 이노비즈 인증신청 이노비즈 발급 신청 기업마당 상담센터

이노비즈 인증제도 및 혜택
Global Leader
미래지향적인 기술혁신기업
이노비즈와 함께하세요.

이노비즈 신규신청
기술자금, 판로 등을 연계 지원함으로써
국제 경쟁력이 있는 우수 기업을
육성합니다.

이노비즈 연장신청
유효기간 만료 도래기업 중 유효기간
연장신청 희망기업은 만료 전 90일에서
만료 후 30일 이내 연장신청이 가능하며,
유효기간 연속 유지를 원하는 기업은
만료 35일 전까지 신청을 하셔야 합니다.

확인서 발급
· 이노비즈 확인서를 온라인으로
신청하세요.
· 업체명, 대표자, 주소변경이 된 경우나
영문/중문 발급증이 추가로 필요한 경우
신청 바랍니다.

기업로그인

사업자등록번호

비밀번호

회원가입 > 비밀번호 찾기 >

현장평가 준비 안내 | 이노비즈 로고 다운받기
기술사업 계획서 다운로드 | 기술보증기금 영업점검색
신규 이노비즈 현황 | 평가지표 다운로드
기술 혁신역량 진단하기

인증기업 여부확인
기업명 또는 사업자등록번호로 이노비즈
인증기업 여부를 확인하실 수 있습니다.

기업명 / 사업자등록번호

QUICK MENU
로그인
진행현황안내
인증기업정보
인증사혜택
이노비즈 상담센터
자주묻는질문
운영규정 다운로드
TOP

이노비즈 준비가
어려우신가요?
이노비즈
인증교육

이노비즈
인증사혜택

이노비즈
로고 다운로드

이노비즈
인증패 신청

홈페이지
편의성 조사

☑ www.innobiz.net 접속 후 [기업로그인]으로 로그인합니다.

2. 확인서 온라인 발급 메뉴

The screenshot shows the INNOBIZ website interface. At the top, there are navigation tabs: '이노비즈란?', '이노비즈 인증신청', '이노비즈 발급 신청', '기업마당', and '상담센터'. Below these are four main service tiles: '이노비즈 인증제도및혜택', '이노비즈 신규신청', '이노비즈 연장신청', and '확인서 발급'. The '확인서 발급' tile is highlighted with a red border. A red arrow points from this tile to a large red callout box on the right. The callout box contains the text '확인서 발급' and two bullet points: '이노비즈 확인서를 온라인으로 신청하세요.' and '업체명, 대표자, 주소변경이 된 경우나 영문/중문 발급증이 추가로 필요한 경우 신청 바랍니다.' Below the callout box are three buttons: '확인서 온라인 발급', '국문 확인서 재발급', and '영/중문 확인서 (재)발급'. The website footer includes a '공지사항' (Notice) section with a list of recent notices and a 'KISA 해킹진단도구' (KISA Hacking Diagnosis Tool) advertisement.

☑ [확인서 발급] 클릭 후 [확인서 온라인 발급]을 클릭합니다.

3. 중소벤처24 연계 등록 (미등록기업 限) ※ 이미 등록된 기업은 "4번"으로 이동

중소벤처24연계관리

인증된 담당자가 없습니다.

• 담당자 핸드폰 인증에 대한 개인정보 수집 및 활용에 대한 동의

이노비즈(이하 '회사'라 함)가 제공하는 본인확인서비스를 이용하기 위해, 다음과 같이 '회사'가 본인의 개인정보를 수집 및 이용하고, 개인정보의 취급을 위탁하는 것에 동의합니다.

1. 수집항목

- 이용자가 가입한 이동통신사, 휴대폰번호, 성명, 성별, 생년월일, 내/외국인 구분
- 연계정보(CI), 공복가입확인정보(DI)
- 이용자가 본인확인을 요청한 서비스명 및 URL정보, 본인확인 이용일시, IP 주소

동의함 동의하지 않음

담당자 핸드폰 인증

※ 중소벤처24는 사업자번호가 아닌 기업 아이디+담당자 아이디로 로그인 해야 함

☞ 이노비즈넷에서 해당 담당자가 이노비즈기업 소속임을 인증하기 위한 필수적인 절차

☞ 인증된 담당자가 변경할 경우에도 휴대폰 인증을 다시 해야 하며, 인증된 담당자가 변경되지 않았을 경우는 스킵이 가능

☑ 인증된 담당자가 없는 경우 [담당자 핸드폰 인증]을 클릭합니다.

3. 중소기업24 연계 등록 (미등록기업 限) * 이미 등록된 기업은 "4번"으로 이동

The image shows three sequential screenshots of the PASS registration process:

- Screen 1:** "이용중인 통신사를 선택해 주세요" (Select your current carrier). Options include SKT, KT, LG U+, SKT 알뜰폰, KT 알뜰폰, and LG U+ 알뜰폰. A note at the bottom says "알뜰폰 사업자 확인" (Check mobile phone business confirmation).
- Screen 2:** "인증방법을 선택해주세요" (Select a verification method). Options are PASS 인증 (앱으로 간편하고 안전하게!), QR코드 인증 (QR코드 스캔으로 간편하게!), and 문자(SMS) 인증 (SMS 인증번호로 본인확인).
- Screen 3:** "인증방법을 선택해주세요" (Select a verification method). The "문자(SMS) 인증" option is highlighted with a red border. Below it, there is a checked checkbox for "본인확인 이용 동의(필수)" (Consent to use self-confirmation (required)) and a red "다음" (Next) button.

☑ 담당자 핸드폰 번호로 인증합니다.

4. 중소벤처24 연계 확인 후 접속/로그인

중소벤처기업부 INNOBIZ 기술혁신형중소기업

(사)중소기업기술혁신협회님 로그아웃 | 마이페이지 | 사이트맵 | 화면설정

이노비즈란? 이노비즈 인증신청 이노비즈 발급 신청 기업마당 상담센터

Global leader
미래지향적인 기술혁신기업 이노비즈와 함께하세요!

마이페이지

- 기업정보수정
- 진행현황안내
- 신청내역
- 평가지표 조회
- 기술사업계획서 내역
- 문의내역
- 수수료 입금현황
- 중소벤처24연계관리**

중소벤처24연계관리

담당자 핸드폰으로 인증을 받으시면 중소벤처24(https://www.smes.go.kr/) 사이트에서 "이노비즈 확인서 온라인 발급"을 할 수 있습니다.

중소벤처24

이노비즈 온라인 발급을 위해 중소벤처24로 로그인 바랍니다.

님으로 인증되어 있는 상태입니다.
담당자 변경시 반드시 인증삭제 및 변경된 담당자로 재인증하시기 바랍니다.

김경석님 인증 삭제

QUICK MENU

- 로그아웃
- 진행현황안내
- 인증기업정보
- 인증사해택
- 이노비즈 상담센터
- 자주묻는질문
- 운영규정 다운로드

TOP

중소벤처24 통합로그인

이노비즈 준비가 어려우신가요?
이노비즈 인증교육

이노비즈 인증사해택

이노비즈 로고 다운로드

이노비즈 인증재신청

홈페이지 편의성 조사

☑ 담당자 인증 확인 후 [중소벤처24]를 클릭합니다.

4. 중소벤처24 연계 확인 후 접속/로그인




회원가입

개인 회원
✓ 14세 미만 사용자는 가입할 수 없습니다.



개인 회원가입

기업 회원
✓ 기업회원으로 가입하기 위해선 반드시 1명 이상의 기업담당자 정보를 입력하여야 하며 기업담당자는 사전에 **개인회원으로 가입**되어 있어야 합니다.



기업 회원가입

※ 중소벤처24는 이노비즈넷과 다른 사이트(서버)를 사용하기에 다시 로그인 하는 절차가 필요

☞ 중소벤처24의 개인회원이 이노비즈기업 담당자임을 확인하기 위한 필수적인 절차로 이노비즈넷에서 핸드폰 인증한 인원이 가입되어야 함!(중요)

☞ 중소벤처24의 개인 회원이 아닌 경우, 필수적으로 가입하는 절차가 필요하고, 이미 가입한 경우는 스킵이 가능

☑ [회원가입]을 클릭하고 개인 회원으로 접속하여 가입합니다.

4. 중소벤처24 연계 확인 후 접속/로그인

The screenshot shows the 중소벤처24 website interface. At the top, there are navigation links: '중소벤처24 소개', '처음 오셨나요?', '로그인', '회원가입', and '통합 로그인'. Below this is a main navigation bar with '중소벤처24' logo and links for '사업 조화·신청', '증명서 발급', '정책금융', '맞춤 서비스', '더 많은 서비스', and '고객센터'. A search bar is on the right. The main content area features two buttons: '개인회원' and '기업회원'. The '기업회원' button is highlighted with a red box and a red arrow pointing down to a login form. The form contains fields for '기업 아이디', '비밀번호', and '담당자 아이디', a checkbox for '아이디 저장', and a red '로그인' button. At the bottom of the form area, there are links for '아이디 찾기', '비밀번호 찾기', and '회원가입'.

※ 중소벤처24는 이노비즈넷과 다른 사이트 및 서버를 사용하기에 다시 로그인하는 절차가 필요

[기업회원]을 클릭하고 로그인합니다.

5. 중소벤처24 증명서 발급 메뉴



☑ [증명서 발급] 메뉴를 클릭하고 [발급]을 클릭합니다.

5. 중소벤처24 증명서 발급 메뉴

중소벤처24 소개 | 처음 오셨나요? | (사)중소기업기술혁신협회 | 29분 38초 연장 | 로그아웃 | 마이페이지 | 통합 로그인

중소벤처24 | 사업 조회·신청 | 증명서 발급 | 정책금융 | 맞춤 서비스 | 더 많은 서비스 | 고객센터 | 검색어를 입력해주세요

Home > 증명서 발급 > 발급

발급

중소벤처기업 경영활동에 필요한 각종 증명서를 개별 시스템 방문 없이 출력하실 수 있습니다.
각 증명(확인)서는 해당시스템과 연계를 통해 중소벤처24에서 출력되어지며, 최초 발급은 해당 시스템을 통해 가능합니다.

● 자주 발급하는 증명(확인)서 | ※아래 증명(확인)서는 누적 발급건수가 많은 순으로 표시한 목록입니다. 전체 증명(확인)서는 아래 목록에서 확인하시기 바랍니다.

전자증명	이노비즈확인서발급	전자증명	메인비즈확인서발급	스마트공장수준확인서발급	전자증명	협업기업선정확인서발급
전자증명	수출유망중소기업지정증발급	전자증명	글로벌강소기업지정서발급	글로벌강소기업1000+발급		

중소벤처24 증명(확인)서 발급 | 중소벤처24에서의 증명(확인)서를 발급받으신 이력이 있으신 경우 인증로그인 후 중소벤처24에서 발급이 가능합니다.

증명서

- 중소벤처24에서 증명(확인)서 발급 메뉴를 통해 증명(확인)서 발급이 가능합니다.

발급안내

☑ [이노비즈확인서발급]을 클릭합니다.

6. 이노비즈 확인서 발급

중소벤처24 소개 | 처음 오셨나요? | (사)중소기업기술혁신협회 | 29분 43초 영상 | 로그아웃 | 마이페이지 | 통합 로그인

중소벤처24 | 사업 조희·신청 | 증명서 발급 | 정책금융 | 맞춤 서비스 | 더 많은 서비스 | 고객센터 | 검색어를 입력해주세요

Home > 증명서 발급 > 발급

증명서 발급

발급 | 발급 이력 조회 | 발급 진위 확인 | 기타 증명서

발급

| 이노비즈확인서 전자증빙


서비스 명	이노비즈(기술혁신형 중소기업)확인서 발급
서비스 개요	제품 및 공정중심의 기술혁신형 중소기업을 육성하기 위해 중소기업기술혁신촉진법에 의거, 이노비즈 인증 기업임을 확인하는 확인서 발급 서비스
지원내용	이노비즈 확인서 발급
소관기관	중소벤처기업부 창업벤처혁신실 기술혁신정책관 기술혁신정책과
출력대상	이노비즈인증서를 발급받은 현재 유효한 인증 기업만 출력 신청 가능
선정기준	<ul style="list-style-type: none"> · 이노비즈 넷(www.innobiz.or.kr) 상의 온라인 자가진단 결과가 650점 이상이고 평가기관의 현장평가 점수가 700점 이상이며, 기술평가등급이 B등급 이상인 경우 확인서 발급 · 자가진단 항목은 기술혁신능력, 기술사업화능력, 기술혁신경영능력, 기술혁신성과의 4개 분야 60여 개로 구성(1,000점 만점) · 현장평가는 기술혁신시스템평가 및 개별기술평가로 구성되며, 개별기술평가는 경영주역량, 기술성, 시장성 및 사업성의 3개 분야로 구성
지원대상	중소기업 기본법 제2조에 따른 중소기업 중 업력 3년 이상인 기업 * 제외업종 : 숙박 및 음식점업, 무동산업 및 임대업, 오락업 및 문화업, 수리 및 기타서비스업 * 그 외에 신용관리정보대상 규제기업, 어음거래정지 저분기업, 파산 및 회생절차 중인 기업은 제외
절차 및 방법	<ul style="list-style-type: none"> · 온라인 홈페이지(www.innobiz.or.kr)에 접속하여 회원가입 · 재무제표 입력 및 자가진단 실시 · 자가진단 점수 650점 이상인 경우 이노비즈 선정 신청(온라인) 후 평가수수료 납부
문의처	이노비즈협회 / 031-628-9600

증명서 발급 | 목록

☑ [증명서발급]을 클릭합니다.

Home > 증명서 발급 > 발급 > 이노비즈확인서발급

이노비즈확인서발급

 알려드립니다.

- ✓ 이노비즈협회를 통해 이노비즈 기업임을 인증 받은 기업에 한하여 확인서를 출력할 수 있습니다.
- ✓ 아래 기업정보를 확인하신 후 출력버튼을 클릭해주세요.
- ✓ 신규 신청버튼 클릭 시 이노비즈 기업임을 최초 확인받기 위하여 이노비즈협회로 이동합니다.
- ✓ 발급된 전자증명서는 정부전자문서지갑에서 확인이 가능합니다.
- ✓ 이전 출력이력이 있을경우 사본으로 출력될수 있습니다. 브라우저 설정에서 인터넷 사용 기록 삭제 후 재출력해주세요.

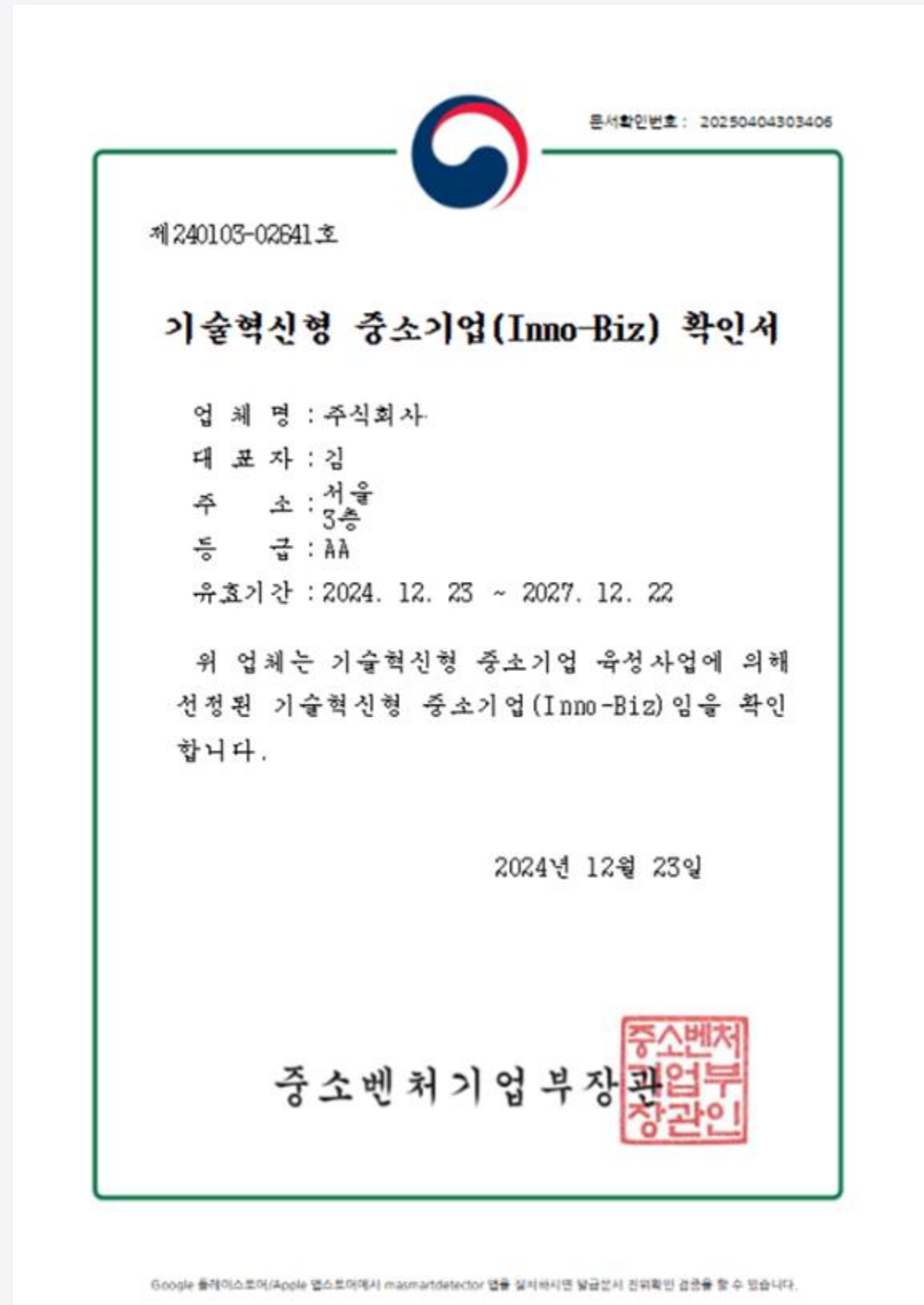
사업자등록번호*

상호*

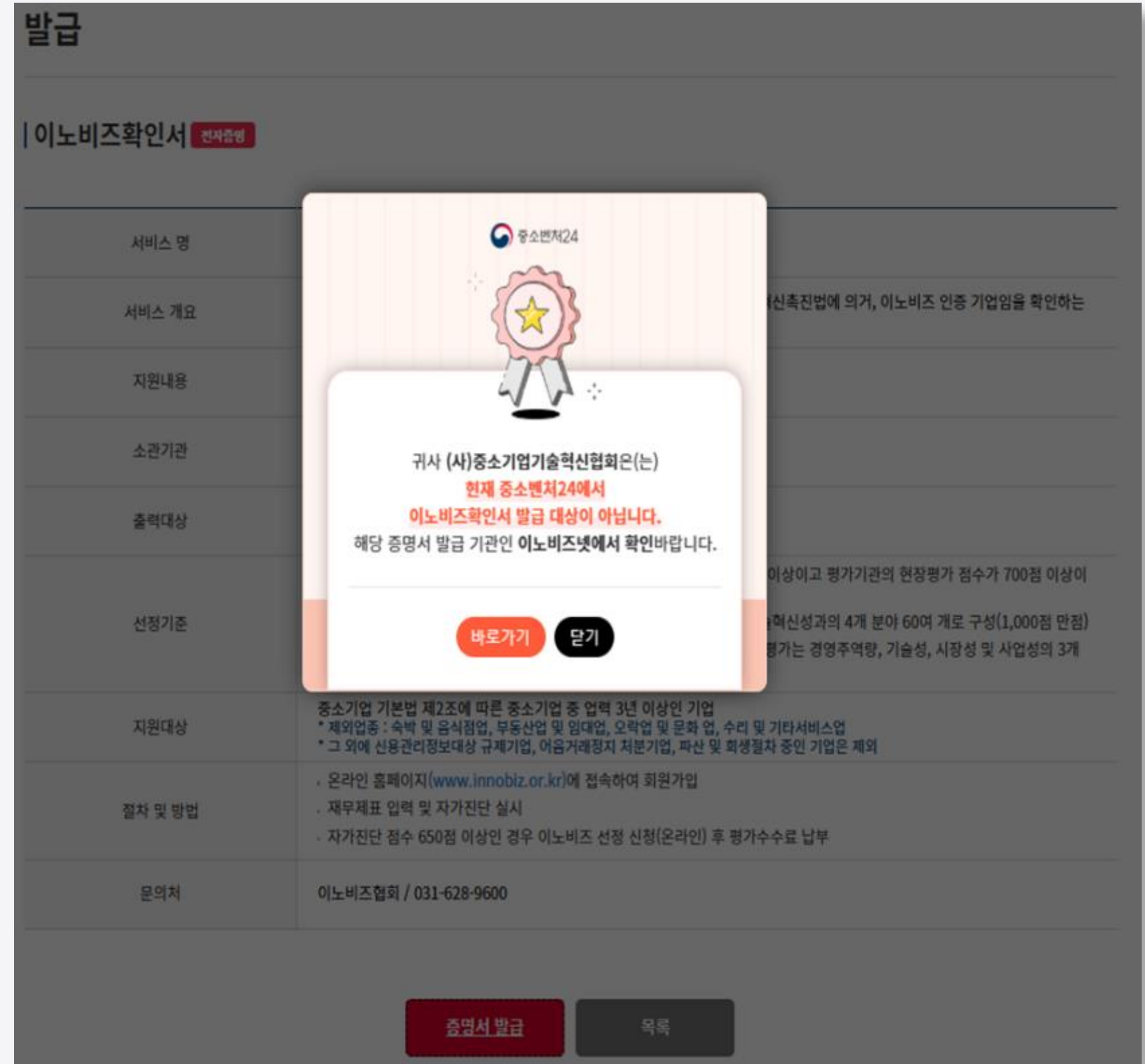
대표자명*

출력언어*

 [출력]을 클릭하여 출력합니다.




① 확인서 예시



⚠ 이노비즈 확인서 대상이 아닌 경우

[중소벤처24 시스템 장애 문의] **044-300-0990(0991)**



※ 중소기업24는 이노비즈넷과 다른 사이트(서버)를 사용이기에 '확인서 발급' 관련 시스템 장애문의는 044-300-0990(0991)

※ 확인서 발급 외 이노비즈 관련 문의는 협회 콜센터(031-628-9600)



**중소기업통합콜센터
1357**

전화 한 번으로 기업의 궁금한 사항을 빠르게 상담해 드리고 어려운 애로사항을 해결해 드립니다.

 국번없이 1357

카카오톡플러스 친구

카카오톡플러스 친구로 1357 중소기업통합콜센터를 추가해주시면 다양한 정보를 신속하게 알려드립니다.

 친구추가하기 

중소벤처24 서비스 문의

중소벤처24 서비스 이용 중 궁금한 사항이나 통합로그인 관련 문의에 답변해드립니다.

 044-300-0990, 044-300-0991